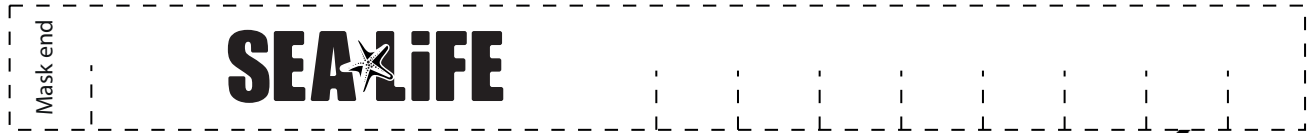


Cómo crear tu máscara de Kwazii

1. Pincha los dos agujeros para colocar el elástico.
2. Corta las dos tiras y unirlas para formar una cinta detrás de la cabeza.



COLOREA TU PROPIA MÁSCARA

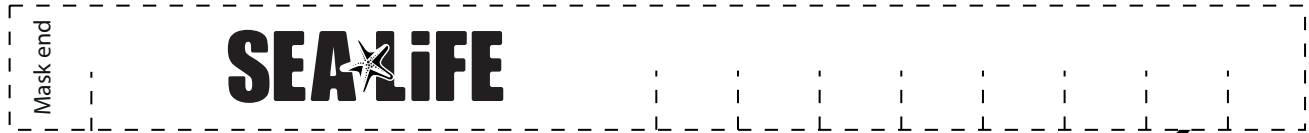
Colorea tu máscara, recórtala y luego pégala usando el elástico o las tiras de papel de la parte superior. ¡Serás un octonauta!

SEA LIFE



Cómo crear tu máscara de Pepe Pingüino

1. Pincha los dos agujeros para colocar el elástico.
2. Corta las dos tiras y unirlas para formar una cinta detrás de la cabeza.



COLOREA TU PROPIA MÁSCARA

Colorea tu máscara, recórtala y luego pégala usando el elástico o las tiras de papel de la parte superior. ¡Serás un octonauta!




SEA LIFE



Cómo crear tu máscara de Perita Conejita

1. Pincha los dos agujeros para colocar el elástico.
2. Corta las dos tiras y unirlas para formar una cinta detrás de la cabeza.



COLOREA TU PROPIA MÁSCARA

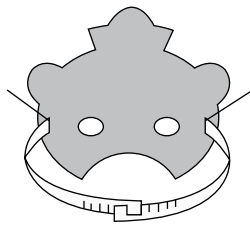
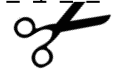
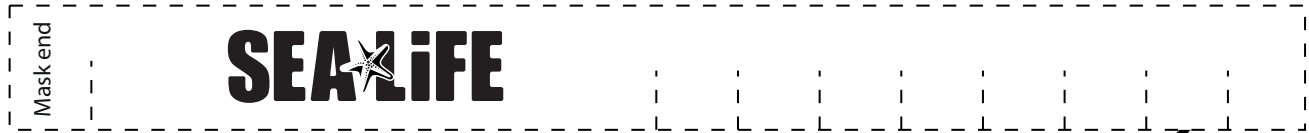
Colorea tu máscara, recórtala y luego pégala usando el elástico o las tiras de papel de la parte superior. ¡Serás un octonauta!

SEALIFE



Cómo crear tu máscara de Shellington

1. Pincha los dos agujeros para colocar el elástico.
2. Corta las dos tiras y unirlas para formar una cinta detrás de la cabeza.



COLOREA TU PROPIA MÁSCARA

Colorea tu máscara, recórtala y luego pégala usando el elástico o las tiras de papel de la parte superior. ¡Serás un octonauta!



SEA LIFE

