

Diep in de zee

leer over dieren in de zee en hoe we ze kunnen helpen

WERKBUNDEL

Naam:

WELKOM BIJ SEALIFE

Hey Oscar hier

Welkom bij SEA LIFE Blankenberge. Hier ontdek je de zee en al haar dieren. Er leven hier meer dan 1300 dieren, heel veel verschillende soorten, zoals pinguïns, otters en vissen.

Je kan op ontdekking gaan door verschillende zones, zoals Zoet Water, Amazonia, Otterland, Pinguïnstrand en de Tropische Zone en natuurlijk ons Zeehondenziekenhuis.

Zieke zeehonden worden hier verzorgd tot ze weer sterk genoeg zijn om terug naar de zee te gaan. Hopelijk liggen er nu geen, dit zou heel goed nieuws zijn.

Laat je verwonderen, leer bij over het leven in en rond de zee en ontdek wat wij, dus ook jij, kunnen doen om onze zee te beschermen!



Blijf bij je groep.



Praat rustig, stel gerust vragen.



Raak geen dieren aan.

*Groetjes
Oscar*





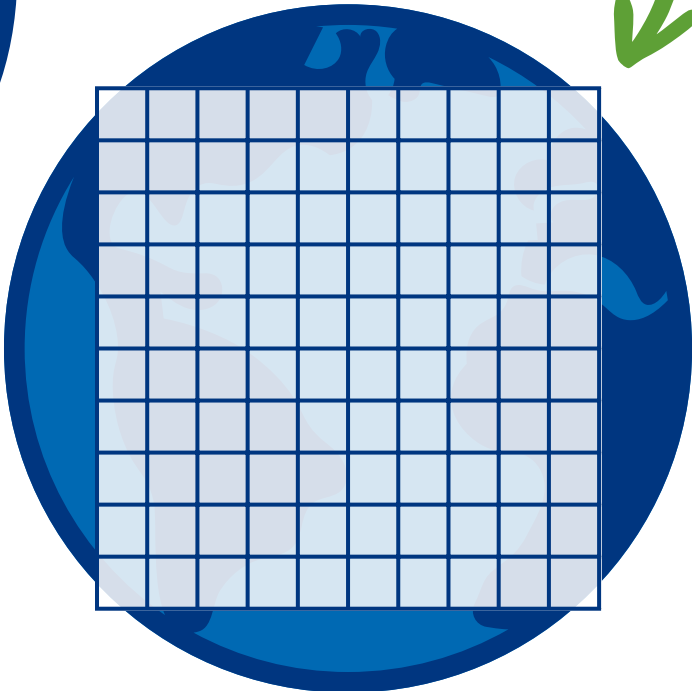
ZOET WATER

Zoetwater gebruiken we elke dag.
 We drinken het en maken er eten mee.
 We wassen ons en nemen een douche.
 We spoelen het toilet door en maken schoon.
 We gebruiken het voor onze planten en bloemen
 en om producten te maken.
 Ook dieren drinken ook zoetwater.

Zoetwater is schaars.
 Daarom moeten we er zuinig mee omgaan.




Ongeveer 2 % van al het water op aarde is zoet water.
 Als dit al het water van de wereld is,
 mag je maar 2 vakjes kleuren.



Ken jij enkele zoetwatervissen die in België leven?
 Denk maar aan de **baars**,
rietvoorn, **blankvoorn** en
forel.
 Deze vissen hebben
proper water
nodig om te leven.

**Kijk eens rond. Zie jij de rietvoorn?
 Verbind de juiste staart met de rietvoorn.**





AMAZONIA

Amazonië is het **grootste regenwoud** ter wereld. Het regenwoud is een bijzonder **ecosysteem**. In het regenwoud wonen meer soorten **dieren en planten samen** dan op andere plekken op aarde.

 **Maar het regenwoud is in gevaar!**

Mensen kappen bomen om hout te gebruiken en ze maken plaats voor de landbouw.

**Kijk eens rond! welke soorten zie je allemaal?
Verbind de afbeeldingen met de juiste namen...**



de wandelende tak

de citroencichlide

de schuttervis



de doodshoofdkakkerlak

de roodbuikpiranha

Leuk extraatje:

loop je nu rond in SEA LIFE Blankenberge in het Amazonegebied?

Kijk dan goed rond... misschien vind jij wel een vliegtuigwiel!





OTTERS




Ze zien er schattig uit, maar vergis je niet: otters zijn roofdieren met scherpe tanden. Daarom dragen de verzorgers altijd speciale kleren als ze bij hen komen.




Schrijf de cijfers op de juiste plaats!

1. dikke waterafstotend vacht
2. achterpoten met scherpe klauwen
3. voorpoten met scherpe klauwen
4. snorharen
5. ogen
6. oren
7. staart



Etenstijd!
Omkring wat onze vrienden hier onder andere te eten krijgen.





PINGUÏNS

Er bestaan **18 soorten pinguïns** en maar 7 soorten leven rond de koude Zuidpool. Onze pinguïns hier in SEA LIFE houden van **warmere kusten**, zoals in Chili en Peru.

Omkring de pinguïnsoort die je kan zien in SEA LIFE.

De keizerspinguïn



De humboldtpinguïn




De grote kuifpinguïn



De geloogpinguïn



Volg een pinguïnpresentatie!
Omkring wat onze vriend graag eet.



ZEEHONDEN



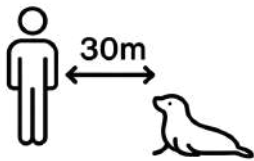
Ga naar onze zeehondenpresentatie
of naar ons zeehondenziekenhuis...



Wat zou jij doen wanneer jij een zieke zeehond ziet?

Zet een vinkje als het juist is.

Zet een kruisje als het fout is.



Ik houd een minimum
afstand van 30 meter.



Ik gooi water op de zeehond.



Ik raak het dier zachtjes aan.



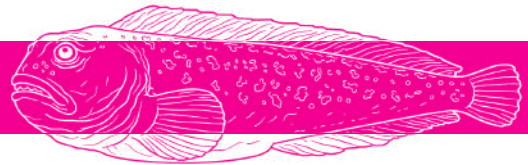
Ik geef de zeehond eten om
sterker te worden.



DEEP SEA CREATURES



de zeewolf



De zeewolf heeft veel bedreigingen.
Welke bedreiging is niet waar?

Overbevissing

De zeewolf wordt vaak
gevangen om op te eten.



Waar

Niet waar

Vervuiling

Er is te veel afval in de zee.



Waar

Niet waar

Verveling

De zeewolf weet niet meer
wat hij kan doen.



Waar


Niet waar

de zeeanemoon

Verbind. De zeeanemoon eet...



zeewier



kleine visjes,
garnalen, plankton
en kreeftjes



schelpen en kleine
stenen.





ZEEPAARDJES

Bedreiging van de zeepaardjes

Zeepaardjes hebben het moeilijk.
Hun huis in de zee gaat kapot.
De zee wordt vuil.
Mensen vangen zeepaardjes.
Daardoor zijn er minder zeepaardjes.



Wat kunnen wij doen?


Ons afval gewoon laten liggen.



Een herbruikbare fles gebruiken.



Teken je er eentje bij?



HET NOORDZEE AQUARIUM

de twee meest voorkomende haaien in de Noordzee.

de Hondshaai



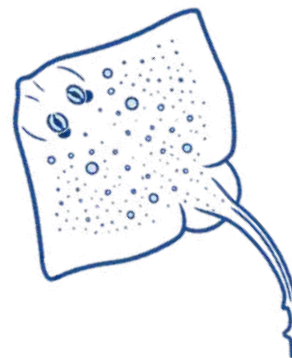
de Kathaai




✓ juist of fout? ✗

Er zitten haaien in onze zee, de Noordzee.	✓ juist	✗ fout
De haaien hebben gelukkig geen bedreiging.	✓ juist	✗ fout
Roggen en haaien zijn familie van elkaar	✓ juist	✗ fout

de Roggen



Hoe zien de eieren van een rog er uit?
= eikapsels of zeemeerminnetasjes





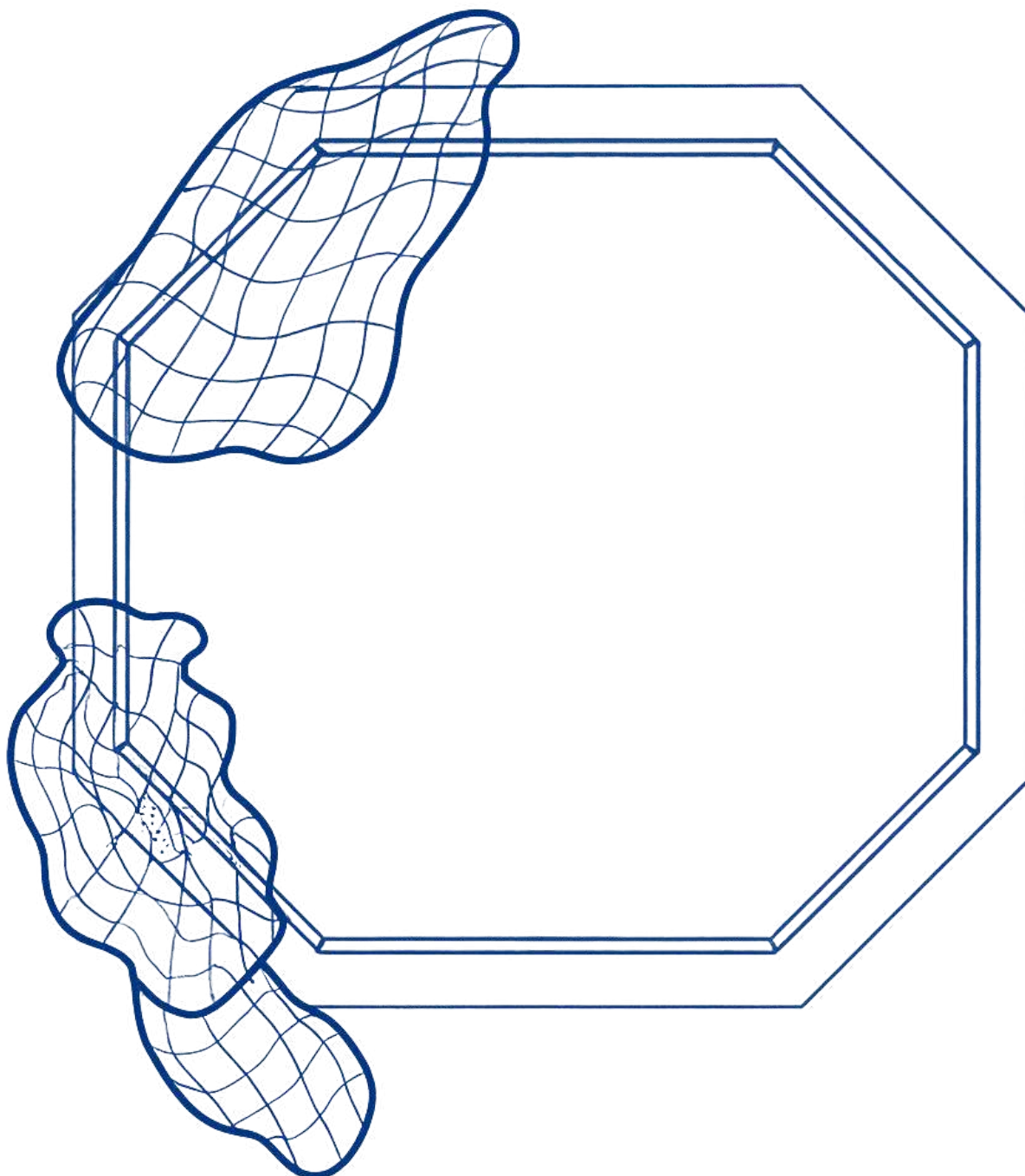
DISCOVERY POOL

Ontdek onze Discovery Pool!

Wat heb je kunnen aanraken? Teken het hier in jouw Discovery Pool.

Heb je iets niet kunnen aanraken? Wat heb je dan wél gezien,
of wat zou je graag willen aanraken?

Teken het hier.



ZEESCHILD PAD

De soepschildpad of groene zeeschildpad

Ken jij het verhaal van Cracker, de groene zeeschildpad?

Wat is er met Cracker gebeurd?

Hij had te veel zeepokken en werd heel ziek.



Hij werd geraakt door een boot.



Hij zat vast in een net.



Wat bepaalt bij zeeschildpadden of er mannetjes of vrouwtjes geboren worden?

door de kleur van de eitjes.



door de temperatuur van het zand waarin de eieren liggen.



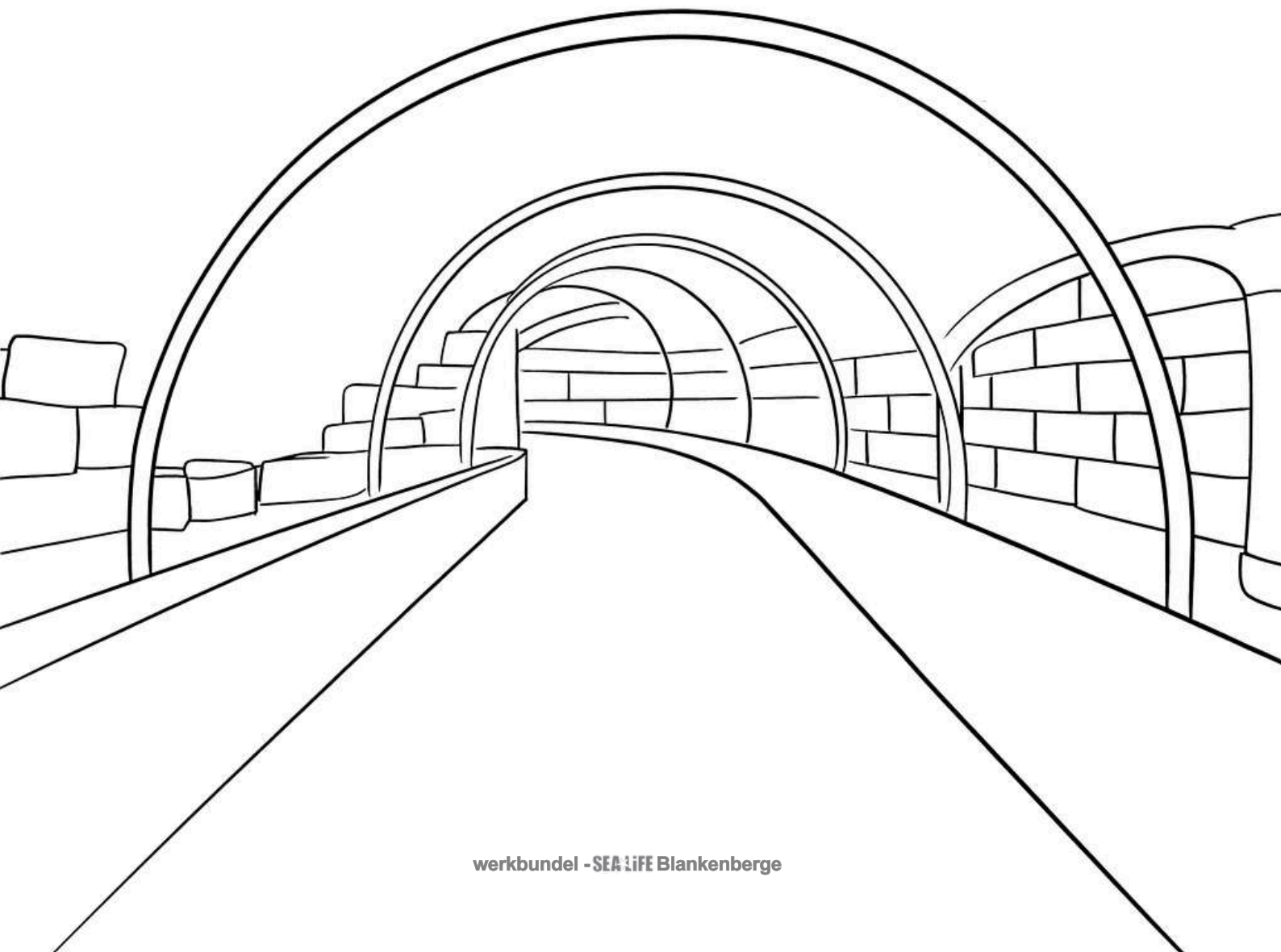
door de moeder, zij beslist hoeveel jongens en hoeveel meisjes er zijn.





OCEAN TUNNEL

Maak je eigen ocean tunnel. Teken de vissen en de vegetatie.





SEA LIFE

Blankenberge



Hopelijk heb je vandaag iets bij geleerd en genoten van je bezoek.

Weet je nog wat je allemaal gezien hebt?

Ken je nog een weetje? Wat is jou het meeste bijgebleven?



HELP MEE

Wat kan jij zelf doen om de zee en de dieren te helpen?

- Gooi afval altijd in de vuilnisbak.
- Gebruik een drinkfles in plaats van plastic flesjes.
- Eet vis met een duurzaam label.
- Doe mee aan een opruimactie op het strand of in de buurt.
- Verspil geen water.
- Vertel aan anderen waarom we de zee moeten beschermen.
- ...



Maak je eigen poster!

- Kies je lievelingsdier uit de zee of een bedreigd dier.
- Schrijf een krachtige slogan (bv. "Red de zee!").
- Teken wat wij kunnen doen om de zee en de dieren te helpen.